



ESTADO DE ACTIVIDADES MENSUAL

NEZAHUALCOYOTL 2087

DEL 1 AL 30 DE JUNIO DE 2017


CONCEPTO	IMPORTE	SUBTOTAL	TOTALES
INGRESOS Y OTROS BENEFICIOS			
INGRESOS DE GESTION			
Impuestos			
Cuotas y Aportaciones de Seguridad Social	203,696.55		
Contribuciones de Mejoras	8,798,438.11		
Derechos			
Productos			
Aprovechamientos			
Ingresos por Venta de Bienes y Servicios			
Contrib no Compren en las Fracc de la ley de Ingr Causadas en Ejerc Fisc Ant Pendientes de Liquidación o Pago		9,002,134.66	
PARTICIPACIONES, APORTACIONES, TRANSFERENCIAS, ASIGNACIONES, SUBSIDIOS Y OTRAS AYUDAS			
Participaciones y Aportaciones			
Transferencias, Asignaciones, Subsidios y Otras Ayudas	25,401,295.00	25,401,295.00	
OTROS INGRESOS Y BENEFICIOS			
Ingresos Financieros	99,966.17		
Incremento por Variación de Inventarios			
Disminución del Exceso de Estimaciones por Pérdida o Deterioro u Obsolescencia			
Disminución del Exceso de Provisiones			
Otros Ingresos y Beneficios Varios		99,966.17	
TOTAL DE INGRESOS Y OTROS BENEFICIOS			<u>34,503,395.83</u>
GASTOS Y OTRAS PERDIDAS			
Gastos de Funcionamiento			
Servicios Personales	7,311,398.98		
Materiales y Suministros	880,019.99		
Servicios Generales	32,548,195.42		
Transferencias, Asignaciones, Subsidios y Otras Ayudas			
Transferencias Internas y Asignaciones al Sector Publico			
Transferencias al Resto del Sector Publico			
Subsidios y Subvenciones			
Ayuda Sociales	1,365,081.00		
Pensiones y Jubilaciones		40,740,614.39	


ESTADO DE ACTIVIDADES MENSUAL


NEZAHUALCOYOTL 2087

DEL 1 AL 30 DE JUNIO DE 2017

CONCEPTO	IMPORTE	SUBTOTAL	TOTALES
Transferencias a Fideicomisos, Mandatos y Contratos Analogos Transferencias a la Seguridad Social Donativos Transferencias al Exterior		1,365,081.00	
Participaciones y Aportaciones Participaciones Aportaciones Convenios		0.00	
Interés, Comisiones y Otros Gastos de la Deuda Pública Intereses de la Deuda Publica Comisiones de la Deuda Publica Gastos de la Deuda Publica Costos por Coberturas Apoyos Financieros		0.00	
Otros Gastos y Perdidas Extraordinarias Depreciacion	4,207.00	4,207.00	
Inversión Pública Inversión Pública No Capitalizable	17,645.70	17,645.70	
TOTAL DE GASTOS Y OTRAS PÉRDIDAS			42,127,548.09
RESULTADO DEL EJERCICIO (AHORRO / DESAHORRO)			-7,624,152.26

COMISARIO

C. ADOLFO CERQUEDA REBOLLO

DIRECTOR GENERAL

ING. JOSÉ GERARDO CARDENAS GUZMAN

DIRECTOR DE FINANZAS

C. CELERINO LÓPEZ BAZAN